

SECTOR PRIMARIO O AUTO FACTURAS EN ÍCARO

Recientemente hemos liberado la versión 1.8 que incluye comprobantes de sector primario o auto facturación.

SECTOR PRIMARIO

A través de esta funcionalidad se pueden generar las facturas para las compras de productores del campo que no tienen un Régimen como tal dentro del SAT y no generan CFDIs por la venta de sus productos, sin embargo para esta modalidad esta modalidad es indispensable que el productor esté registrado ante al SAT como "PRODUCTOR DE SECTOR PRIMARIO" (este proceso corresponde a la realización enteramente al usuario del sistema).

Pantalla de inicio

Una vez que se tiene una cuenta de ÍCARO y se ha ingresado a la cuenta lo primero que aparece es la pantalla de inicio donde se muestra información relevante y accesos rápidos al sistema.

The screenshot shows the ÍCARO dashboard interface. Key elements include:

- Navigation Menu:** Inicio, Catalogos, Facturas, Nóminas, Reportes, Distribuidores, Ayuda.
- Resumen Sidebar:**
 - COMIENZA AHORA
 - Mis Facturas
 - Facturas Recibidas
 - Nueva Factura
 - Cientes
 - Productos o Servicios
 - Impuestos
 - Nueva Nómina
 - Distribuidores
 - ACTIVIDAD RECIENTE
 - 12-09-2016 04:46:35 Factura - \$580 MXN facturado.
 - 12-09-2016 04:46:32 Factura - \$1102 MXN facturado.
 - 12-09-2016 04:46:29 Factura - \$290 MXN facturado.
 - 12-09-2016 04:25:57 Factura - \$406 MXN facturado.
 - 12-09-2016 04:25:48 Factura - \$580 MXN facturado.
- FACTURACIÓN HISTÓRICO:** A bar chart showing historical invoicing for May, July, and September 2016. A tooltip for September 2016 shows:

SEPTIEMBRE 2016
Monto: \$ 33158.89
Timbrado: 29
Monto Sector Primario: \$ 51242.00
Timbrado Sector Primario: 11
Cancelado: 0
- MES ACTUAL (September 2016):**

\$33,158.89	29
FACTURADO	FACTURAS
\$0.00	0
CANCELADO	CANCELADAS
- PLAN ACTUAL:**
 - PLAN ACTIVO (10138 de 10151 facturas)
 - EXPIRACIÓN: 12/09/2017
 - SERVICIOS CONTRATADOS:
 - ADDENDAS (Vigencia hasta: 09/09/2017)
 - DESCARGAMASIVA (Vigencia hasta: 12/09/2017)
- MES ACTUAL - SECTOR PRIMARIO (September 2016):**

\$51,242.00	11
FACTURADO	FACTURAS
- PLAN ACTUAL - SECTOR PRIMARIO:**
 - PLAN ACTIVO - SECTOR PRIMARIO (6289 de 6291 facturas)
 - EXPIRACIÓN: 12/09/2017

Quando se ha adquirido un paquete de SP (Sector Primario) aparece la información correspondiente al paquete, vigencia, facturas restantes y comprobantes emitidos, en caso de no tener un paquete de SP esta información no está disponible.

¿Cómo emitir un comprobante de Sector primario dentro de ÍCARO?

- Una vez que usted tiene una cuenta de ÍCARO y ha ingresado a su cuenta lo primero es ir a NUEVA FACTURA

Ya dentro de nueva factura, del lado derecho superior se selecciona en **TIPO DE FACTURA** el comprobante para **SECTOR PRIMARIO** -> **FACTURA ELECTRÓNICA PARA SECTOR PRIMARIO**

- Una vez seleccionado el comprobante a emitir se busca al Proveedor en la parte izquierda y en caso de no existir se da de alta en el símbolo de +

Se llenan los datos necesarios para el Proveedor, *todas los datos marcados son obligatorios.*

Al finalizar se presiona **Guardar**.

- Se llenan los DATOS DE PAGO según corresponda para el comprobante:

- Se llenan los de las PARTIDAS según corresponda para el comprobante, CLAVE(codigo), DESCRIPCIÓN, CANTIDAD, UNIDAD DE MEDIDA, PRECIO, IMPUESTOS(estos en caso de ser necesarios).

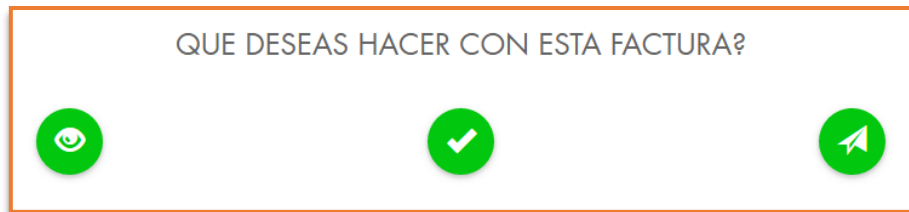
CLAVE	DESCRIPCIÓN	CANT	UNIDAD DE MEDIDA	PRECIO UNITARIO	IMPUESTO	IMPORTE
01	Producto A	1	Piezas	\$ 100		\$ 100.000000

+ Agregar concepto

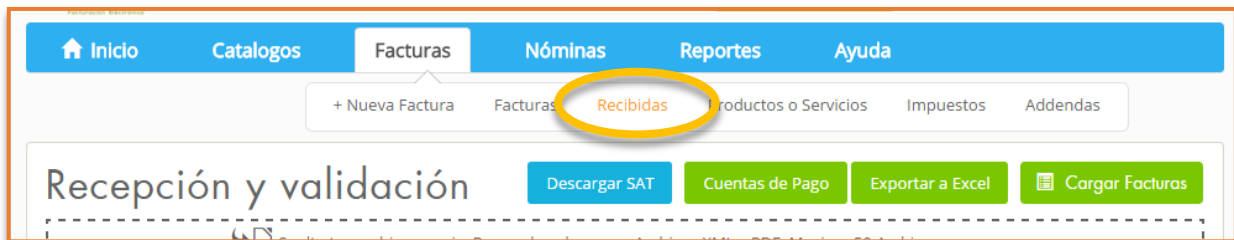
En caso de requerir mas de una partida solo se presiona **Agregar concepto**

5. Una vez que se tienen todos los datos correspondientes a la FACTURA DE SECTOR PRIMARIO se puede:

- Visualizar como quedaría esta factura (los datos de CSD y folio aparecen una vez timbrada)
- Timbrar la factura (generarla)
- Timbrarla y enviarla (al correo dado de alta en el productor en caso de existir)

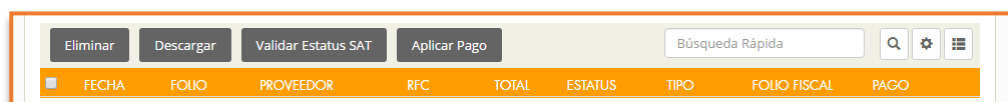


6. Cuando la factura es Timbrada (emitida) esta a diferencia de las facturas comunes no aparece en el listado de facturas emitidas si no en el apartado de factura **RECIBIDAS**, ya que como tal es una factura que fue emitida por el **PRODUCTOR** hacia el **RFC COMPRADOR**



Los datos básicos que nos muestra ICARO sobre cada una de las facturas recibidas son:

- FECHA
- FOLIO
- PROVEEDOR
- RFC
- TOTAL
- ESTATUS
- TIPO
- FOLIO FISCAL
- PAGO



7. Para cada una de las Facturas Recibidas, existe un menú de acciones en el cual se puede:

- Ver PDF (descargar PDF)
- Descargar XML
- Pagos (asignar un pago a la factura)



NOTA: Las Auto facturas o facturas de SP no se pueden cancelar, debe emitirse una nota de crédito para SP también disponible en la pantalla de **NUEVA FACTURA**.