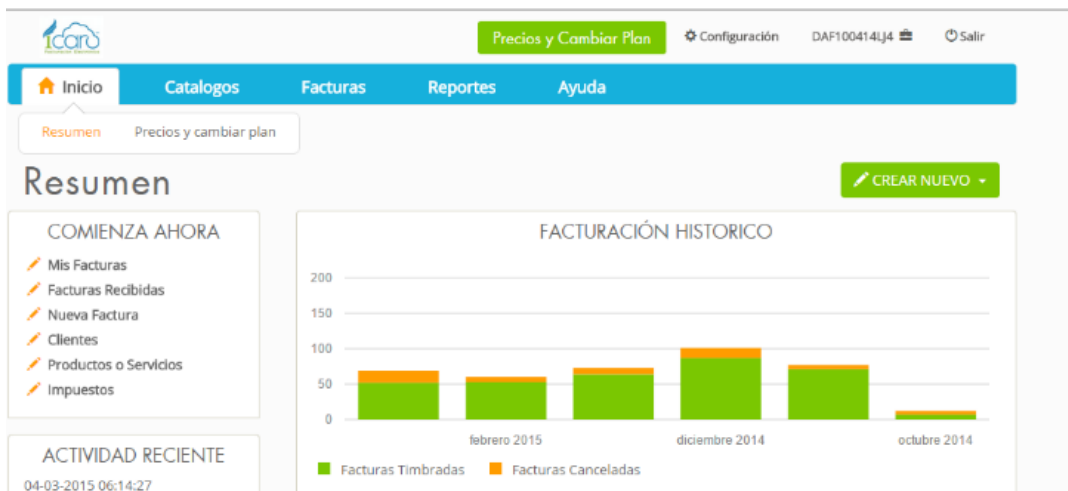


Pasos para actualizar el certificado de Sello digital en Ícaro

Paso 1. Accede a ícaro desde la página <https://icaro.sw.com.mx> y coloca tu usuario y contraseña.



Paso 2. Una vez dentro del sistema, haz clic en el menú superior **Configuración**



Fecha	Facturas Timbradas	Facturas Canceladas
febrero 2015	~60	~10
diciembre 2014	~90	~10
octubre 2014	~10	~5

Paso 3. Una vez dentro del menú Configuración, hacer clic en el botón **Editar**.


Precios y Cambiar Plan
Configuración
DAF100414LJ4
Salir

[Inicio](#)
[Catalogos](#)
[Facturas](#)
[Reportes](#)
[Ayuda](#)

[Facturación Electrónica](#)
[Impuestos](#)
[Folios](#)
[Colores y Logo](#)
[Importar / Exportar](#)

SUCURSAL PRINCIPAL NO SERIE : 00001000000202161827 VIGENCIA : 17-10-2012 - 17-10-2016 ESTATUS: VIGENTE Editar

RFC: *
 Razon Social: *
 Regimen Fiscal: *

DATOS DE CONTACTO PRINCIPAL:

CLAVE: *
 Nombre Comercial: *
 Telefono:
 Email:

SUCURSALES Agregar Sucursal

USTED AUN NO CUENTA CON SUCURSALES. PARA AGREGAR DE CLIC EN AGREGAR SUCURSAL.

Paso 4. En este punto usted debe contar ya con su certificado de sello digital, que consta de 2 archivos, uno con extensión .CER, otro con .KEY y su respectiva contraseña.

SUCURSAL PRINCIPAL NO SERIE : 00001000000202161827 VIGENCIA : 17-10-2012 - 17-10-2016 ESTATUS: VIGENTE Editar

RFC: *
 Razon Social: *
 Regimen Fiscal: *

DATOS DE CONTACTO PRINCIPAL:

CLAVE: *
 Nombre Comercial: *
 Telefono:
 Email:

DIRECCIÓN FISCAL DE FACTURACIÓN PRINCIPAL:

Calle / No Ext / No Int *

Colonia / Ciudad *

Municipio / Estado / C.P. *

ARCHIVOS DE FACTURACIÓN PRINCIPAL

Para poder facturar electrónicamente es necesario contar tus archivos .CER y .KEY, así como tu contraseña de la llave privada (archivo .KEY).

Estos archivos y la contraseña son exclusivos para la facturación electronica; es importante que cuentes con estos archivos. si tienes alguna duda contactanos para asesorarte de forma gratuita.

Como tramitar tu Sello Digital CSD

ARCHIVO .CER

X

Archivo Certificado (*.Cer)

Seleccionar tu archivo

ARCHIVO .KEY

X

Archivo Llave Privada (*.Key)

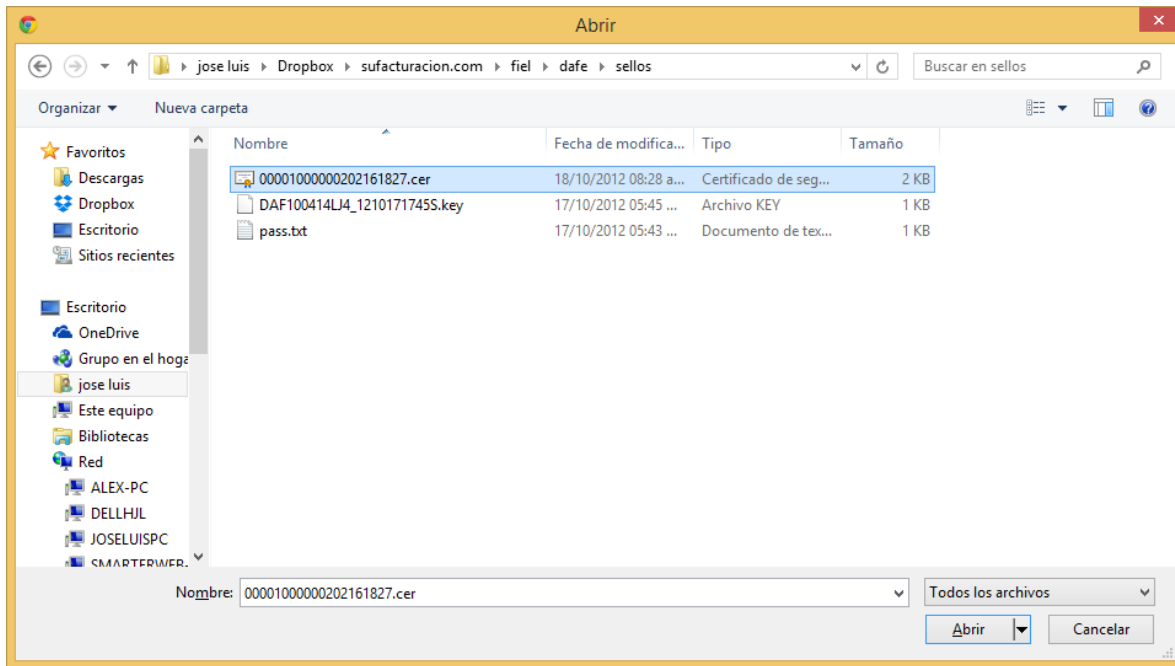
Seleccionar tu archivo

CONTRASEÑA*:

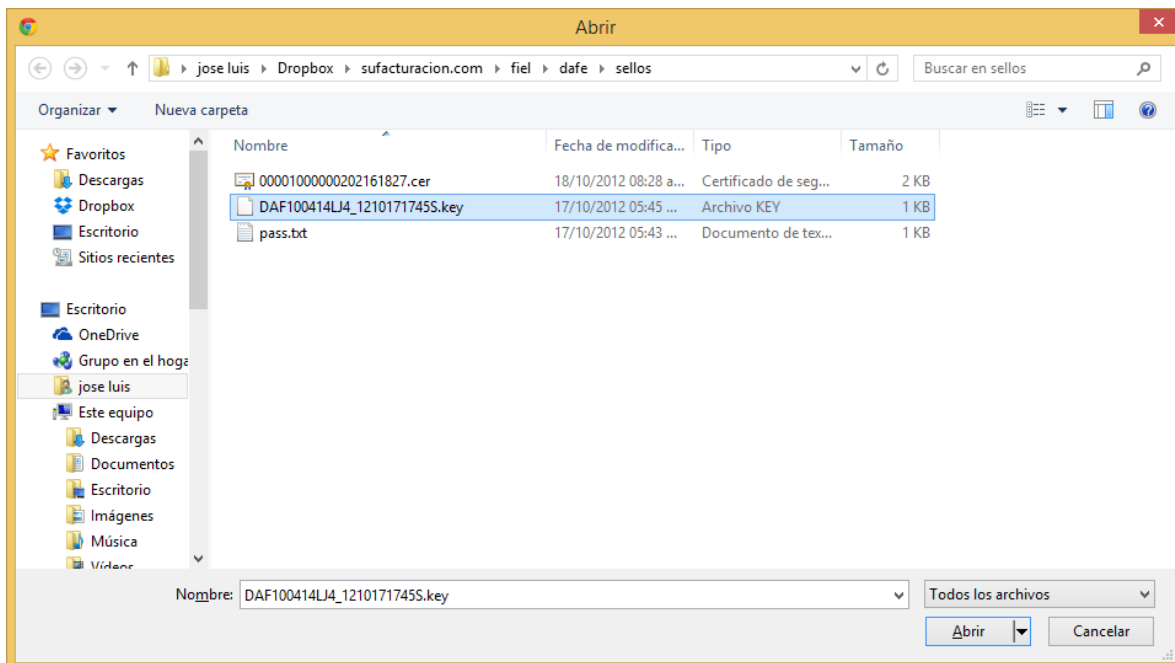
Las personas físicas con obligación de facturar pueden optar por utilizar la FIEL para emitir CFDIs, siempre y cuando no hayan tramitado algun CSD con anterioridad. Personas Morales tienen que utilizar el CSD por obligación.

Guardar

Hacemos clic en el botón naranja SELECCIONAR TU ARCHIVO dentro del recuadro ARCHIVO CER Y seleccionamos el archivo del CSD que termina con la extensión .cer.



Ahora procedemos a hacer clic en el botón naranja SELECCIONAR TU ARCHIVO dentro del recuadro ARCHIVO KEY Y seleccionamos el archivo del CSD que termina con la extensión .key.



Ahora capturamos la contraseña de nuestros certificados.

uración electrónica; es importante que
tanos para asesorarte de forma gratuita.

Como tramitar tu Sello
Digital CSD

CHIVO .KEY

CONTRASEÑA*:
.....

Las personas físicas con obligación de

Paso 5 hacemos clic en el botón **Confirmar**.

Track your package ...

DAF100414LJ4 DISTRIBUIDORES AUTORIZADOS DE FACTURACIÓN ELECT NO APLICA

¿Estás seguro que desea cambiar la información de su Empresa?
Al realizar este cambio afectara la información Fiscal de su empresa para la
realización de tus facturas electrónicas.

✓ Confirmar ✗ Cancelar

CLAVE: *
PRINCIPAL

DIRECCIÓN FISCAL

Calle / No Ext / No Int * AV. WASHINGTON 4921- A # INTER

Colonia / Ciudad * ZAPOPAN ZAPOPAN

Si has capturado la información correctamente aparecerá un mensaje en la parte superior con la leyenda "Icaro Guardado Correctamente".

Track your package ...

Icaro Guardado Correctamente DAF100414LJ4 Salir

Inicio Catalogos Facturas Reportes Ayuda

Facturación Electrónica Impuestos Folios Colores y Logo Importar / Exportar

SUCURSAL **PRINCIPAL** NO SERIE : 00001000000202161827 VIGENCIA : 17-10-2012 - 17-10-2016 ESTATUS: VIGENTE Editar

RFC: * Razon Social: * Regimen Fiscal: *